

# Акционерам и инвесторам

## Акционерный капитал и ценные бумаги

### Уставный капитал

Зарегистрированный размер уставного капитала ПАО «РусГидро» на 31.12.2019 составляет 426 288 813 551 руб. и складывается из 426 288 813 551 шт. обыкновенных акций номинальной стоимостью 1 руб.<sup>1</sup>

### Дополнительная эмиссия

Во втором квартале 2019 года завершился первый этап размещения акций Общества<sup>2</sup>: осуществление акционерами ПАО «РусГидро» преимущественного права приобретения дополнительных акций.

В ходе реализации преимущественного права ПАО «РусГидро» разместило среди акционеров 7 000 092 298 дополнительных акций (в том числе в пользу

Российской Федерации в лице Федерального агентства по управлению государственным имуществом – 7 000 000 000 акций) по цене 1 руб. В результате доля принадлежащих Российской Федерации обыкновенных акций Общества увеличилась с 60,6 до 61,2%.

По состоянию на 31.12.2019 дата начала второго этапа размещения дополнительной эмиссии акций в рамках открытой подписки не определена (предельный срок объявления – 10.07.2020).

### Информация об акциях

Количество голосующих акций составляет 433 288 905 849 шт. обыкновенных именных акций. Обществом не размещались привилегированные акции или обыкновенные акции с разной номинальной стоимостью.

В отношении ПАО «РусГидро» не предусмотрено специальное право на участие Российской Федерации в управлении Обществом («золотой акции») в соответствии со статьей 38 Федерального закона от 21.12.2001 № 178-ФЗ (ред. от 02.08.2019) «О приватизации государственного и муниципального имущества».

По заявлению исполнительных органов сведения о существовании долей владения акциями, превышающих 5%, помимо уже раскрытых Обществом, отсутствуют.



Полный текст заявления исполнительных органов на сайте Компании:  
[www.rushydro.ru](http://www.rushydro.ru)

## Акционеры

Акционерами ПАО «РусГидро» являются около 350 тыс. российских и зарубежных инвесторов. Российская Федерация владеет контрольным пакетом акций в количестве 265 161 535 606 шт.<sup>3</sup>, что составляет 61,2% от общего количества размещенных акций Общества.

В федеральной собственности находятся акции Общества, принадлежащие Федеральному агентству по управлению государственным имуществом (265 161 535 606 шт.) и Федеральному государственному унитарному предприятию «Информационное телеграфное

агентство России (ИТАР-ТАСС)» (248 527 шт.). [102-5]

В распоряжении Общества отсутствуют собственные акции.

В распоряжении ПО Общества находится 3 852 259 324 акции, что составляет 0,9% от уставного капитала Общества<sup>4</sup>.

<sup>1</sup> Государственный регистрационный номер выпуска 1-01-55038-Е от 22.02.2005.

<sup>2</sup> 21 июня 2018 года Совет директоров Общества принял решение об увеличении уставного капитала на 14 013 888 828 руб. путем размещения дополнительных акций по открытой подписке. Решение о дополнительном выпуске акций зарегистрировано Банком России 27 августа 2018 года, дополнительному выпуску присвоен регистрационный номер 1-01-55038-Е-043D.

Дополнительная эмиссия акций Общества проводится в рамках реализации проекта первого этапа строительства двух высоковольтных одноцепных линий Певек – Билибино напряжением 110 кВ на Чукотке в связи с предстоящей реконструкцией энергосистемы Чаун-Билибинского узла по причине вывода из работы энергоблоков выработавшей свой ресурс Билибинской АЭС.

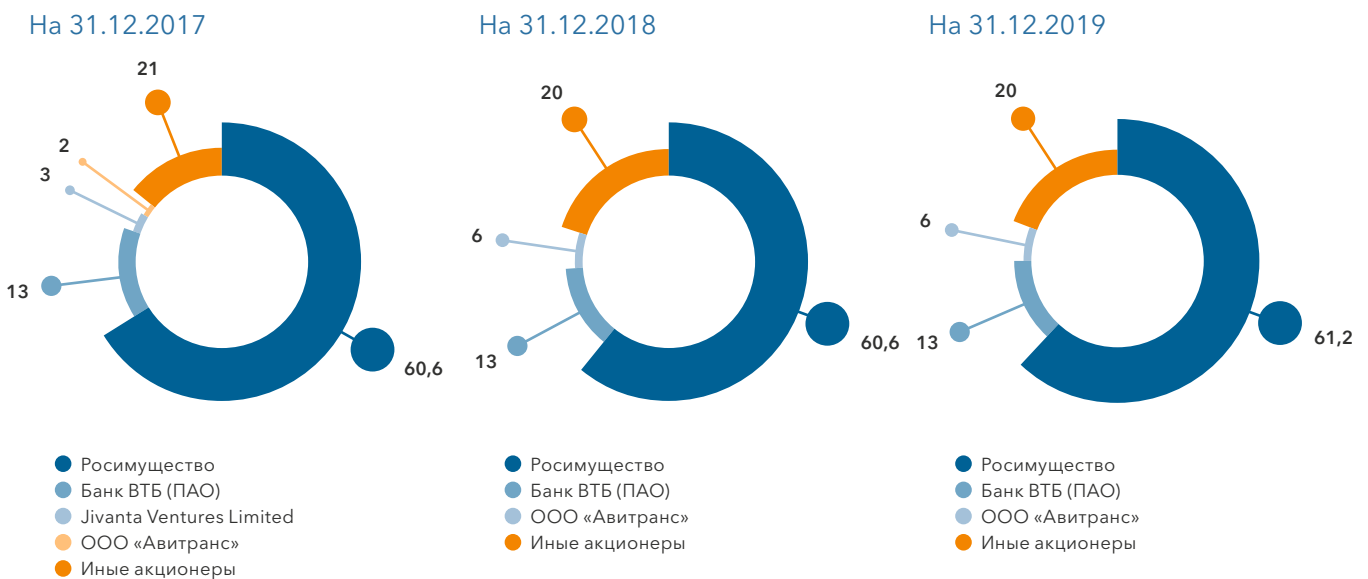
<sup>3</sup> С учетом размещенных акций дополнительного выпуска № 1-01-55038-Е-043D от 27.08.2018, отчет об итогах дополнительного выпуска которых по состоянию на 31.12.2019 не зарегистрирован Банком России.

<sup>4</sup> Принадлежащие ПАО «РусГидро» акции Общества не участвовали в голосовании на годовом Общем собрании акционеров Общества, состоявшемся 28.06.2019.

**Количество акций ПАО «РусГидро» в распоряжении подконтрольных организаций Общества**

Наименование подконтрольного общества	Количество акций, шт.	Доля в уставном капитале, %
АО «Гидроинвест»	3 430 091 314	0,804640
АО «Зарамагские ГЭС»	271 302 097	0,063643
ПАО «ДЭК»	73 093 031	0,017146
АО «РАО ЭС Востока»	48 511 631	0,011380
АО «ЧиркейГЭСстрой»	29 205 310	0,006851
ПАО «Якутскэнерго»	55 941	0,000013

**Изменения в составе лиц, которые имеют право прямо или косвенно распоряжаться не менее чем 2% голосов, приходящихся на голосующие акции Общества<sup>1</sup>, %**



**Изменение структуры акционерного капитала по категориям акционеров, %**

Наименование зарегистрированного лица	Доля в уставном капитале на 31.12.2017	Доля в уставном капитале на 31.12.2018	Доля в уставном капитале на 31.12.2019 <sup>2</sup>
Российская Федерация в лице Федерального агентства по управлению государственным имуществом (Росимущество)	60,561	60,561	61,197
Юридические лица, в том числе:	38,087	38,115	37,509
резиденты	38,066	38,093	37,495
нерезиденты	0,021	0,022	0,014
Физические лица, в том числе:	1,352	1,324	1,294
резиденты	1,350	1,322	1,292
нерезиденты	0,002	0,002	0,002

<sup>1</sup> Приведены доли от зарегистрированного размера уставного капитала.

<sup>2</sup> С учетом размещенных акций дополнительного выпуска № 1-01-55038-E-043D от 27.08.2018, отчет об итогах выпуска которых не зарегистрирован Банком России.

## Количество акций Общества, находящихся в свободном обращении (free-float)<sup>1</sup>, %

Даты	Коэффициент free-float
Последний торговый день 2017 года	25
Последний торговый день 2018 года	19
Последний торговый день 2019 года	19

## Акционерные соглашения

Акционеры ПАО «РусГидро» могут заключать акционерные соглашения, определяющие порядок корпоративного управления и распоряжения акциями ПАО «РусГидро»<sup>2</sup>.

### Сведения о полученных ПАО «РусГидро» уведомлениях о заключенных акционерных соглашениях

Стороны акционерного соглашения	Дата заключения
<ul style="list-style-type: none"> <li>— Российская Федерация в лице Росимущества</li> <li>— Банк ВТБ (ПАО)</li> </ul>	07.03.2017
<ul style="list-style-type: none"> <li>— Российская Федерация в лице Росимущества</li> <li>— ПО ПАО «РусГидро»: АО «Гидроинвест»<sup>3</sup>, ООО «ЭЗОП», ООО «Индекс энергетики – ГидроОГК»</li> </ul>	23.06.2016

## Обращение акций

### Обращение акций на Московской бирже

Акции Компании обращаются на Московской бирже с 4 февраля 2008 года (тикер: HYDR) и включены в первый котировальный список. Акции включены в следующие индексы:

- Индекс МосБиржи (ранее Индекс ММВБ) IMOEX
- Индекс Электроэнергетики MOEXEUP
- Индекс широкого рынка MOEXBMI
- Индекс Компаний с государственным участием MOEX SCI
- Индекс FTSE Emerging AWALLE
- Индекс FTSE All-World AWORLDS
- FTSE4Good Emerging
- Индекс Nasdaq Russia NQRU
- Индекс Nasdaq AlphaDEX Emerging Markets NQDXEM
- Индекс STOXX Russia Total Market TCRUP
- Индекс STOXX Optimised Russia EEORGT

### Сведения о торгах акциями на Московской бирже

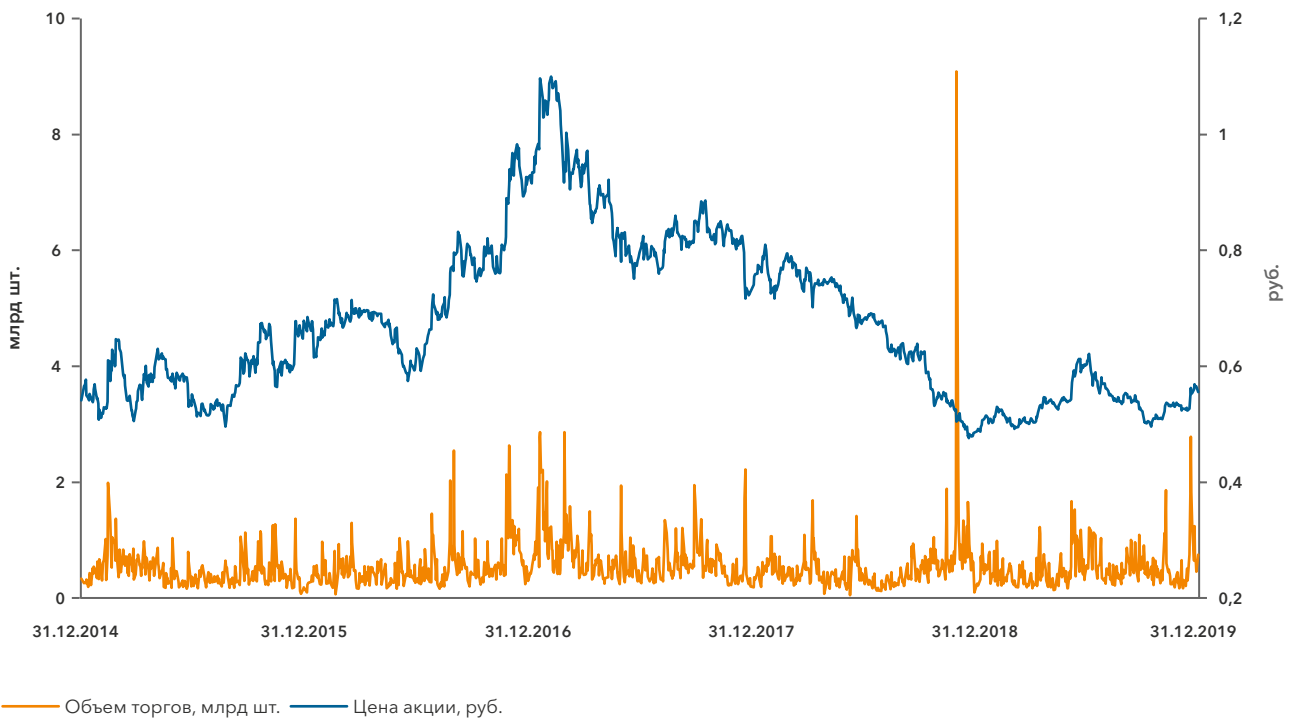
Показатель	2017	2018	2019
Режим торгов	Т + Акции и ДР	Т + Акции и ДР	Т + Акции и ДР
Валюта торгов	руб.	руб.	руб.
Максимальная цена сделки	1,100	0,810	0,622
Минимальная цена сделки	0,717	0,476	0,487
Цена сделки на конец года	0,729	0,486	0,555
Объем торгов, млрд шт.	173	136	132

<sup>1</sup> В соответствии с Методикой расчета коэффициента free-float, утвержденной ПАО Московская Биржа и опубликованной на сайте: <https://fs.moex.com/files/4540>.

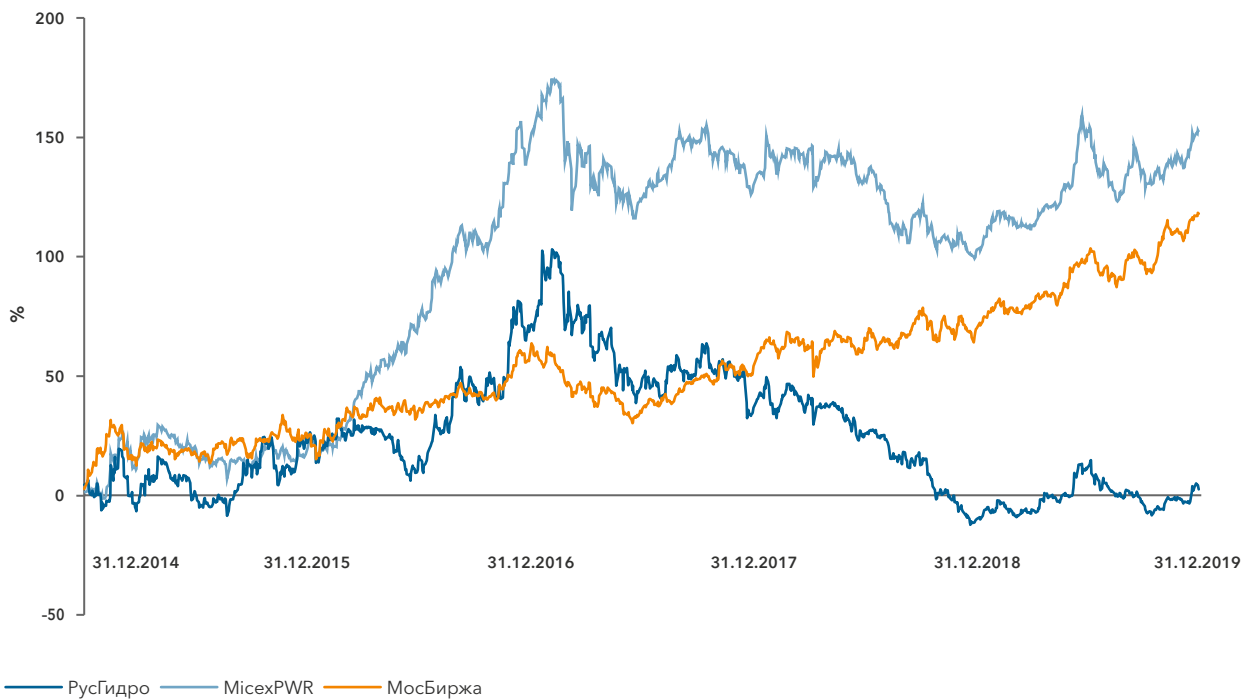
<sup>2</sup> Сведения о возможности приобретения или о приобретении определенными акционерами степени контроля, несоизмерной их участию в уставном капитале Общества, в том числе на основании акционерных соглашений или в силу наличия обыкновенных и привилегированных акций с разной номинальной стоимостью, размещены на сайте Компании по ссылке: <http://www.rushydro.ru/upload/iblock/102/Svedeniya-o-vozmozhnosti-priobreteniya-ili-o-priobretenii-opredelennimi-aktsionerami-stepeni-kontrolya.pdf>.

<sup>3</sup> По состоянию на 07.03.2017 АО «Гидроинвест» перестало быть акционером Общества, а совокупная доля участия ООО «ЭЗОП» и ООО «Индекс энергетики – ГидроОГК» в уставном капитале Общества снизилась до 0,8% в связи с отчуждением акций в пользу Банк ВТБ (ПАО). По состоянию на 28.09.2018 АО «Гидроинвест» стало владельцем 0,8% доли в уставном капитале ПАО «РусГидро» в связи с реорганизацией ООО «ЭЗОП» и ООО «Индекс энергетики – ГидроОГК» в форме присоединения к АО «Гидроинвест».

### Котировки акций на Московской бирже



### Сопоставление котировок акций РусГидро и ключевых индексов Московской биржи



## Обращение акций на международном рынке

Количество акций, обращение которых организовано за пределами Российской Федерации в виде ADR и GDR, по состоянию на 31 декабря

2019 года – 9 657 528 500 акций, что составляет 2,27% от зарегистрированного размера уставного капитала Общества (без учета раз-

мещенных акций дополнительного выпуска №1-01-55038-E-043D от 27.08.2018).

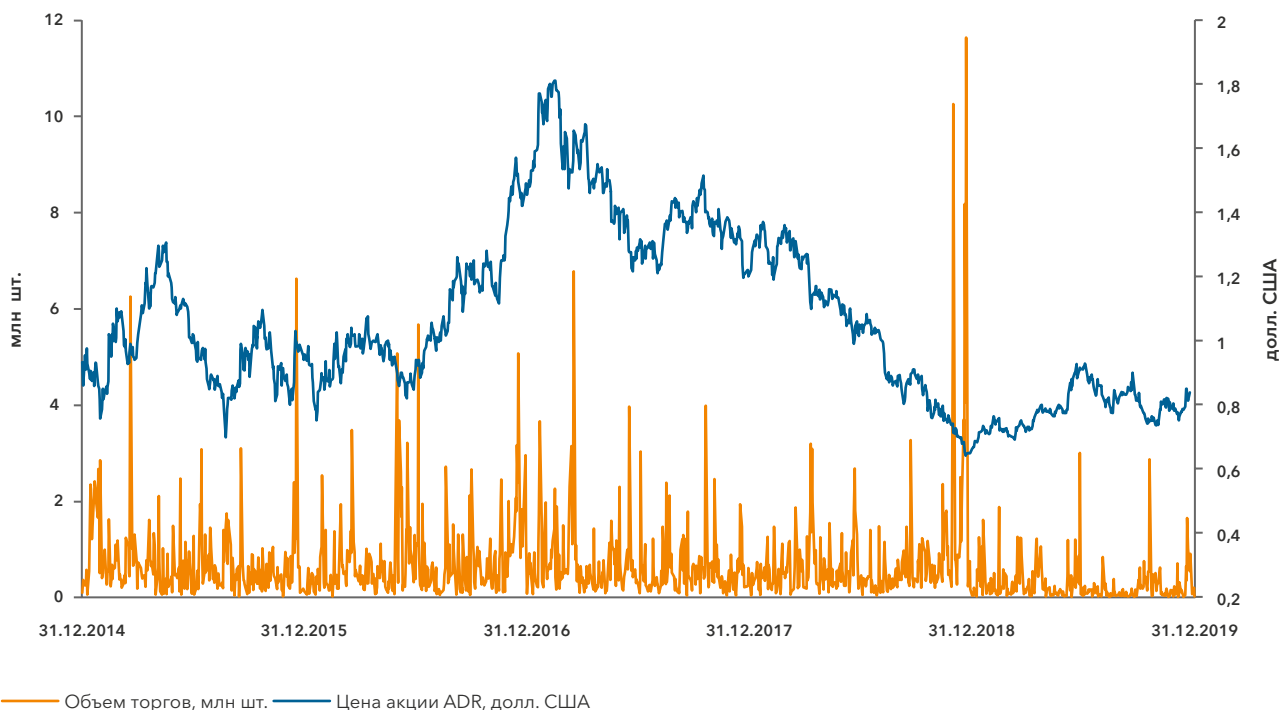
## Структура депозитарной программы GDR и ADR на 31.12.2019

Тип программы	Дата запуска программы	Банк-депозитарий	Соотношение	Тикер	Количество на 31.12.2019, шт.	Торговые площадки
GDR по правилу 144A	17.06.2008	The Bank of New York Mellon	1 GDR = 100 обыкновенных акций	HYDR	78 273	London Stock Exchange (Main Market – IOB)
ADR первого уровня	07.08.2009	The Bank of New York Mellon	1 ADR = 100 обыкновенных акций	RSHYY HYDR	96 497 012	OTCQX London Stock Exchange

## Сведения о торгах ADR на Лондонской фондовой бирже

Показатель	2017	2018	2019
Валюта торгов	долл. США	долл. США	долл. США
Максимальная цена сделки	1,81	1,37	0,93
Минимальная цена сделки	1,20	0,64	0,67
Цена сделки на конец года	1,20	0,66	0,84
Объем торгов, млн шт.	175	195	68

## Котировки ADR на Лондонской фондовой бирже



## Динамика акций за 5 лет

### 2015 год

В 2015 году индекс ММВБ прибавил 26%, индекс ММВБ – Электроэнергетика – 18%, акции ПАО «РусГидро» выросли на 25%. Поддержку российскому рынку в целом оказывали улучшение отношения глобальных инвесторов к активам развивающихся рынков на фоне сохранения мягкой монетарной политики ведущих мировых центробанков и ожидания восстановления российской экономики в среднесрочной перспективе. Дополнительным позитивом для акций ПАО «РусГидро» стали продолжение либерализации продажи мощности сибирских гидроэлектростанций, итоги конкурентного отбора мощности, рост цен на электроэнергию во второй ценовой зоне, ввод Компанией новых мощностей, а также действия Компании по улучшению финансового профиля ПАО ЭС Востока.

### 2016 год

В 2016 году Индекс ММВБ прибавил 27%, Индекс ММВБ – электроэнергетика – 110%, акции ПАО «РусГидро» выросли на 36%. Поддержку российскому рынку в целом оказывали ожидания восстановления российской экономики и укрепление курса рубля во второй половине года. Росту акций ПАО «РусГидро» способствовали высокие дивидендные выплаты, завершение либерализации продажи мощности сибирских гидроэлектростанций, а также сильные операционные результаты гидрогенерирующего сегмента на фоне роста водности. Кроме того, позитивом для акций стали мероприятия по оптимизации операционных и инвестиционных расходов, принятие решений о рефинансировании задолженности Субгруппы ПАО ЭС Востока за счет привлечения акционерного финансирования в сумме 55 млрд руб. от Банк ВТБ (ПАО) с заключением форвардного контракта; консолидация пакета акций АО «ПАО ЭС Востока» с целью доведения доли владения до 100%. Дополнительным

фактором роста стала реализация Компанией крупных активов на общую сумму более 15 млрд руб.

### 2017 год

В 2017 году Индекс МосБиржи снизился на 6%, Индекс МосБиржи электроэнергетики – на 8%, акции ПАО «РусГидро» снизились на 21%. Давление на российский рынок в целом оказывали геополитические риски, включая обсуждение введения новых санкций со стороны США, а также снижение интереса к российским компаниям со стороны глобальных инвесторов на фоне ужесточения монетарной политики в США и волатильности цен на нефть. Большую часть года динамика акций ПАО «РусГидро» соответствовала общерыночной. В конце года дополнительным негативом для котировок стала информация о принятии Советом директоров ПАО «РусГидро» решения о временной консервации проекта строительства Загорской ГАЭС-2.

### 2018 год

В 2018 году Индекс МосБиржи вырос на 7,8%, Индекс МосБиржи электроэнергетики снизился на 11,4%, акции ПАО «РусГидро» снизились на 33,4%. Снижение рыночной стоимости акций ПАО «РусГидро» в 2018 году происходило на фоне общего снижения интереса инвесторов к акциям компаний электроэнергетики. В первом квартале 2018 года динамика акций ПАО «РусГидро» соответствовала общерыночной. Начиная со второго квартала 2018 года давление на российский рынок и акции ПАО «РусГидро» оказывали санкции в отношении ОК РУСАЛ, являющейся крупнейшим потребителем электроэнергии в Сибири и партнером Группы РусГидро по проекту БЭМО; геополитические риски, включая обсуждение введения новых санкций со стороны США (DASKA, август 2018 года), а также снижение интереса к компаниям развивающихся рынков, не имеющим выраженной в долларах США экспортной выручки,

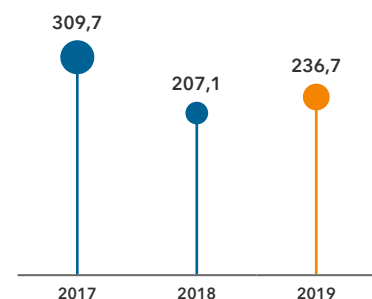
со стороны глобальных инвесторов на фоне ужесточения монетарной политики в США. Существенное снижение цены акций ПАО «РусГидро» началось с середины октября на фоне ожиданий инвесторов и аналитиков исключения Компании из Индекса MSCI Russia, которое произошло в конце ноября 2018 года.

### 2019 год

В 2019 году Индекс МосБиржи вырос на 28,6%, Индекс МосБиржи электроэнергетики – на 25,0%, акции ПАО «РусГидро» – на 14,3%. Российскому рынку акций поддержки оказали внешний позитивный фон, сформировавшийся на фоне перехода мировых центробанков к стимулирующей денежно-кредитной политике, снижение страновых рисков России и стабильность макроэкономических показателей России на фоне поступательного смягчения денежно-кредитной политики ЦБ РФ. В начале года на российский фондовый рынок положительно повлияло снижение санкционных рисков после того, как Минфин США исключил UC RUSAL, EN+ и «Евросибэнерго» из санкционного списка, где они находились с 6 апреля 2018 года. Росту акций ПАО «РусГидро» способствовало утверждение Советом директоров новой дивидендной политики, сильные финансовые и операционные показатели 2018 года, включение четырех проектов Компании на Дальнем Востоке в государственную программу модернизации ТЭС с гарантированной нормой доходности и благоприятная рыночная конъюнктура.

## Капитализация

### Рыночная капитализация ПАО «РусГидро»<sup>1</sup>, млрд руб.



<sup>1</sup> Источник: официальный сайт организатора торговли на рынке ценных бумаг – ПАО Московская Биржа. Рыночная капитализация рассчитывается как произведение количества акций соответствующей категории (типа) на рыночную цену одной акции, раскрываемую организатором торговли.

## Дивиденды

Основной целью дивидендной политики Компании является обеспечение стратегического развития ПАО «РусГидро» и роста благосостояния ее через установление оптимального баланса между выплатами дивидендов и капитализацией прибыли.

В соответствии со Стратегией развития Группы РусГидро на период до 2020 года с перспективой до 2025 года доля чистой прибыли, направляемая на выплату дивидендов, составляет не менее 50%. Компания будет стремиться обеспечить высокий уровень дивидендной доходности своим акционерам. [102-44]

В целях повышения прозрачности и прогнозируемости размера дивидендов 19 апреля 2019 года Совет директоров ПАО «РусГидро» утвердил обновленную редакцию Положения о дивидендной политике (протокол от 22.04.2019 № 287), в которой установлено базовое значение для расчета суммы дивидендов в размере 50% от показателя чистой прибыли Группы РусГидро за соответствующий отчетный год, определенный в соответствии с МСФО, а также определен минимальный размер (нижний порог) дивидендных вы-

плат на уровне среднего размера дивидендных выплат за предыдущие три года<sup>1</sup>.

Совет директоров Общества предоставляет свои рекомендации в отношении размера дивидендов для утверждения Общим собранием акционеров, ориентируясь на показатель чистой прибыли по МСФО и величины нижнего порога дивидендных выплат, а также руководствуясь потребностью Компании в реализации стратегического развития, необходимостью финансирования Инвестиционной программы, предельно допустимым уровнем долговой нагрузки и рекомендациями Правительства Российской Федерации.

На годовом Общем собрании акционеров Общества 28 июня 2019 года принято решение о направлении на выплату дивидендов по обыкновенным акциям Общества по результатам 2018 года 15,9 млрд руб., что составило 50% чистой прибыли по МСФО.



Положение о дивидендной политике ПАО «РусГидро» размещено на сайте Компании: [www.rushydro.ru](http://www.rushydro.ru)



**85** млрд руб.

дивидендов выплачено  
РусГидро за 15 лет

За три последних года Обществом совокупно было направлено на выплату дивидендов 47 млрд руб.

### Отчет о выплате дивидендов по акциям Компании за 2018 год

По состоянию на 31 декабря 2019 года Обществом выплачено 15,87 млрд руб. дивидендов, остаток невыплаченных дивидендов – 46,89 млн руб. Остаток невыплаченных за год дивидендов образовался по не зависящим от Общества причинам: у Общества или регистратора (номинального держателя) отсутствовали точные адресные данные или банковские реквизиты, необходимые для выплаты дивидендов.

Компания исполнила обязательства по перечислению дивидендов в федеральный бюджет в полном объеме – на сумму 9,74 млрд руб. Задолженность по выплате дивидендов перед федеральным бюджетом отсутствует.

### Дивидендная история за пять лет, предшествующих отчетному году

Отчетный период, за который выплачивались дивиденды по акциям	Общий размер объявленных (начисленных) дивидендов, тыс. руб.	Размер объявленных дивидендов в расчете на одну акцию, руб.
2014 год	6 032 750	0,01561855
2015 год	15 011 046	0,038863
2016 год	19 875 503	0,0466245
2017 год	11 225 676	0,0263335
2018 год	15 918 514	0,0367388

<sup>1</sup> Средний размер дивидендных выплат за предыдущие три года определяется по формуле:  $\text{Див}_{\text{порог}} = (\text{Див}_{-3\text{год}} + \text{Див}_{-2\text{год}} + \text{Див}_{-1\text{год}}) / 3$ .



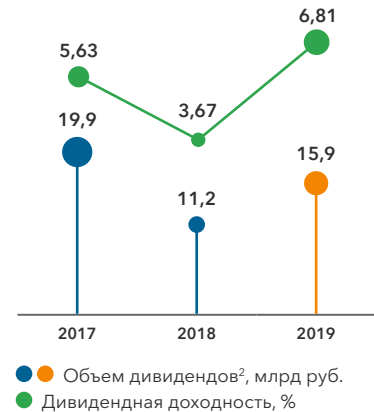
## Совокупная доходность акционеров

С 2017 года запущена Программа долгосрочной мотивации (ПДМ) высшего менеджмента Компании, в основе которой лежит трехлетний показатель совокупной доходности акционеров (total shareholder return, далее – TSR). Согласно принятой методике ПДМ, показатель TSR, рассчитываемый как сумма изменения рыночной

цены акции и дивидендной доходности за отчетный период, считается выполненным, если расчетное фактическое значение показателя превышает динамику Индекса МосБиржи за отчетный 3-летний период.

За 2019 год показатель TSR составил 17,2%, в то время как динамика индекса МосБиржи составила 25,6%.

## Дивидендная доходность акций<sup>1</sup>



## Взаимодействие с акционерами и инвесторами

В течение отчетного года Компания вела активную работу по взаимодействию с участниками фондового рынка и иными стейкхолдерами, а также по улучшению раскрытия информации. В рамках взаимодействия с инвестиционным сообществом проведены следующие мероприятия:

- более 200 индивидуальных и групповых встреч с управляющими крупнейшими международных и российских инвестиционных фондов;
- День инвестора и аналитика с участием всех членов Правления и ключевых функциональных руководителей;
- четыре ежеквартальных конференц-звонка с участием менеджмента для аналитиков, инвесторов, рейтинговых агентств, деловых СМИ;
- посещение аналитиками и инвесторами на Дальнем Востоке Благо-

вещенской ТЭЦ, АО «ДРСК», Бурейской ГЭС и Нижне-Бурейской ГЭС.

В ходе встреч основное внимание уделялось обсуждению стратегических приоритетов и планов Группы РусГидро, в том числе обновленной дивидендной политики, включение четырех дальневосточных объектов в программу модернизации ТЭС с гарантированной нормой доходности, реализации мероприятий по повышению стоимости акций Компании, усилий менеджмента, направленных на повышение операционной эффективности, планов Компании по модернизации активов.

В рамках взаимодействия с акционерами в Обществе используются следующие способы коммуникации: личные встречи, конференции, обра-

щения через колл-центр и письменные обращения по почте или e-mail.

Также в течение 2019 года велась активная работа с ведущими международными аналитическими агентствами, анализирующими компании с точки зрения соблюдения критериев устойчивого развития, в том числе:

- CDP (Carbon Disclosure Project);
- Sustainalytics;
- MSCI ESG;
- FTSE Russel;
- Vigeo Eiris;
- RobecoSAM;
- Trucost;
- Energy Intelligence.

Сведения об оценках Компании российскими и международными аналитическими агентствами приведены в разделе «Награды и рейтинги»

## Статистика обращений акционеров ПАО «РусГидро» в ВТБ Регистратор за 2019 год

Тематика обращений	Личный визит в офис Регистратора	Заказное письмо	E-mail	Телефонные звонки	% от общего количества звонков
По вопросам получения дивидендов	-	78	104	3 620	70
По вопросам оформления наследства	359	34	-	259	5
По вопросам внесения изменений в данные лицевого счета	2 490	102	-	517	10
По вопросам покупки / продажи / дарения акций	443	14	-	259	5
По вопросам получения данных о количестве ценных бумаг	590	123	-	517	10
Обращения нотариусов (для оформления свидетельства о праве на наследство)	-	1 046	-	-	-

<sup>1</sup> Дивидендная доходность акций рассчитывается на дату принятия решения о размере годовых дивидендов как соотношение годовых дивидендов, выплачиваемых на одну акцию, и медианного значения рыночных цен этой акции за отчетный год (дивиденды – ПАО Московская Биржа, <http://moex.com>).

<sup>2</sup> Доля чистой прибыли по МСФО, направленная на выплату дивидендов за 2016–2018 годы, составила 50%.