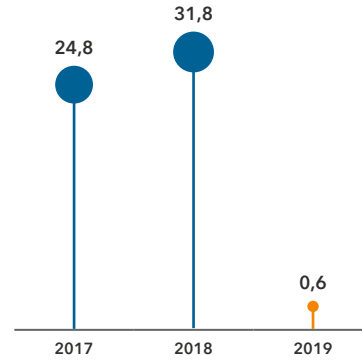


Ключевые цифры 2019 года

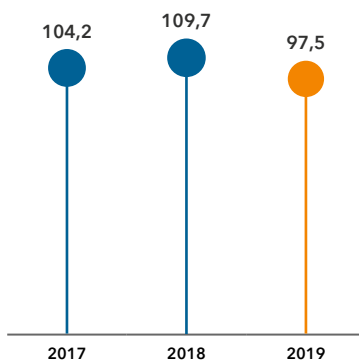
Выручка и операционные расходы, млрд руб.



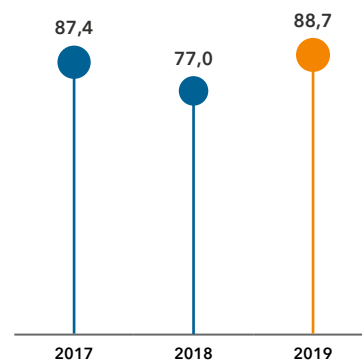
Чистая прибыль, млрд руб.



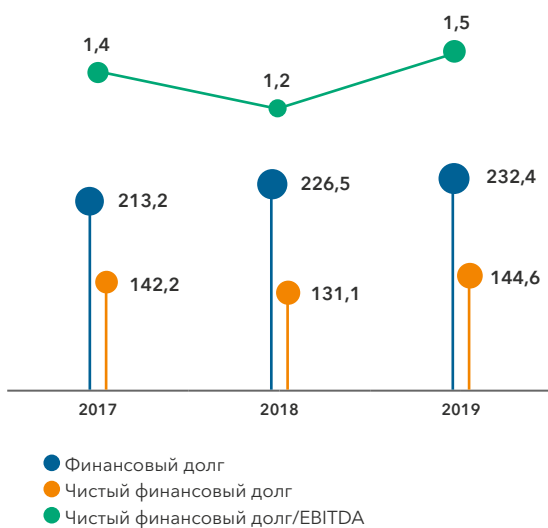
ЕБИТДА, млрд руб.



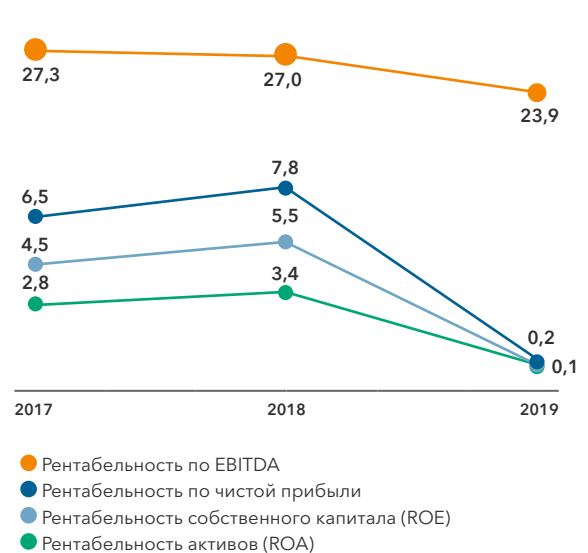
CAPEX, млрд руб.



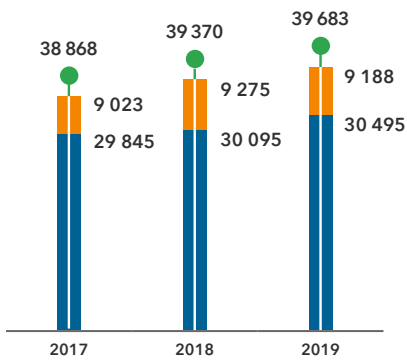
Общий и чистый финансовый долг, млрд руб.



Динамика показателей рентабельности, %

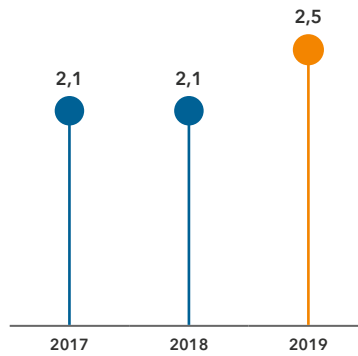


Установленная мощность, МВт

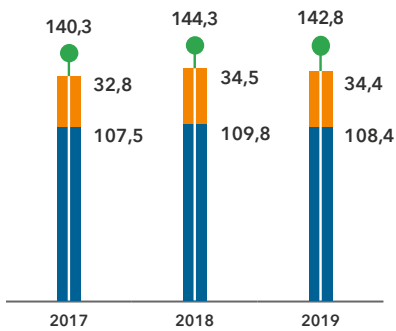


- Субгруппа РусГидро
- Субгруппа ПАО ЭС Востока
- Группа РусГидро

Расходы на охрану труда, млрд руб.

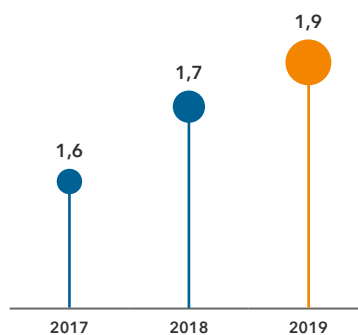


Выработка электроэнергии, млрд кВт·ч

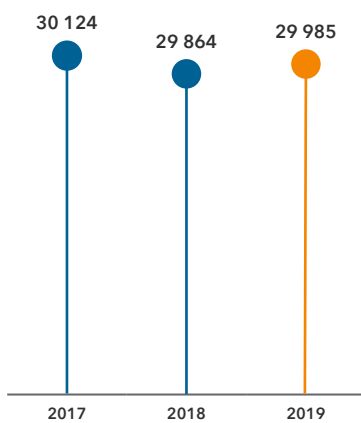


- Субгруппа РусГидро
- Субгруппа ПАО ЭС Востока
- Группа РусГидро

Расходы и инвестиции в охрану окружающей среды, млрд руб.



Отпуск тепла, тыс. Гкал



Налоговые отчисления в бюджеты разного уровня, млрд руб.

